



# PICIKRÖL


# KICSIKNEK



koranapi foglalkoztató ovisoknak, elsősöknek



KORASZÜLÖTTEKÉRT ORSZÁGOS EGYESÜLET (KORE)  
KORASZULOTT.COM



Kedves Felnöttek! November 17. a koraszülöttek világnapja - Miért tartjuk fontosnak, hogy megismertessük a kicsikkel a "lilanapot"? Szinte minden gyerekközösségnek vannak idő előtt született tagjai. Némelyikük talán kicsit más, lassabb, több idő kell nekik bizonyos dolgokhoz, lehet, hogy látható nyomot hagyott rajtuk a koraszülöttség. Ezzel együtt szinte minden gyerekközösségnek vannak olyan tagjai, akik testvérként kerülnek bele ebbe a sokszor küzdelmes élethelyzetbe. Bízunk benne, hogy a mesénk, a versünk, a közös „lila játékok” fontos üzenetet csempésznek az óvodások, kisiskolások szívébe. Ők a jövő. Mi pedig egy olyan jövőt képzelünk el, ahol az egymásra való odafigyelés, empátia mindennapos kincs.



Az előző években is igyekeztünk érdekessé tenni a kicsik számára a koraszülöttek világnapját. A korábbi lilanapi meglepetéseket összegyűjtöttük nektek, hogy a gyerekek minél sokszínűbb élményeket gazdagodjanak.



VERS MESE  
SZÍNEZŐ

Ha van időtök, ismerjétek meg a kis Korip meséjét még azelőtt, hogy nekikezdték a feladatoknak. Ez a történet a kis csápos és idő előtt született barátja, Csöpp kalandján keresztül mutatja be, milyen az, amikor valakinek egy "üvegfészekben" kezdődik az élete. És ami a legjobb, a mesét meghallgathatjátok Halász Judit művésznő hangján!

A történet illusztrációját színező formájában is megtaláljátok, szóval ceruzákat elő!

Koripjainkról emellett vers is készült, minden csáphoz egy-egy rövid versszak kapcsolódik, amelyeket ebbe a füzetbe is belecsempésztünk!

LILANAPI  
ÖTLETEK

Lilanapi mappánkban megtaláljátok tehát az illusztrált mesét benne a hanganyag linkjével, a színezőt, a verset, sőt, egy kreatív albumot is sok inspiráló fotóval, ha alkotnátok, dekorálnátok a világnap alkalmából!

Ha pedig többet szeretnétek tudni egyesületünkről:


Koraszülöttekért Országos Egyesület (KORE)

Weboldal: [www.koraszulott.com](http://www.koraszulott.com)

FB: [www.facebook.com/koraszulottcom](https://www.facebook.com/koraszulottcom)

Instagram: [koraszulott.com\\_kore](https://www.instagram.com/koraszulott.com_kore)

Adószámunk: 18283114-1-06





Kedves Gyerekek!

Innentől tiétek a terep, jó szórakozást kíván a feladatokhoz a KORE csapata!



1. A koraszülött babákra az inkubátorban egy kis barát vigyáz. Sok időt töltenek együtt az "üvegfészekben". Tudod ki az? Minden figura mellett találsz egy kis négyzetet, benne egy ábrával. Azt az ábrát (háromszög, szív, hold, stb.) amit a helyes megoldás mellett látsz, rajzold bele a bal oldalon található nagy, üres négyzetbe.



Színesben még szebben mutatnának ezek a képek, igaz? Az egész foglalkoztató fekete-fehér, hogy minden rajzot ki tudjatok színezni!


2. A koraszülött kisbabák általában sokkal kisebbek, mint azok a picik, akik időre születnek. Képzeld, sokan közülük olyan apró pelenkát hordanak, mint egy játékbaba. Ezeket külön nekik készítik, boltban nem is kaphatók! Ahogy nőnek, cseperednek, egyre nagyobb pelenkára van szükségük. Segíts nekik megtalálni a sajátjukat, kösd össze a babákat a rájuk való darabbal.



Ha már olyan nagy vagy, hogy le tudod írni a számokat, számozd be a babákat a legkisebbtől a legnagyobbig! A kis négyzetekbe rajzold az 1-es, a 2-es, a 3-as és a 4-es számot.



3. A koripok helye az inkubátorban van, a koraszülött kisbabák mellett. De jaj, ez a kis csápos eltévedt! Segíts neki megtalálni az utat, ami elvezeti őt a legjobb barátjához!


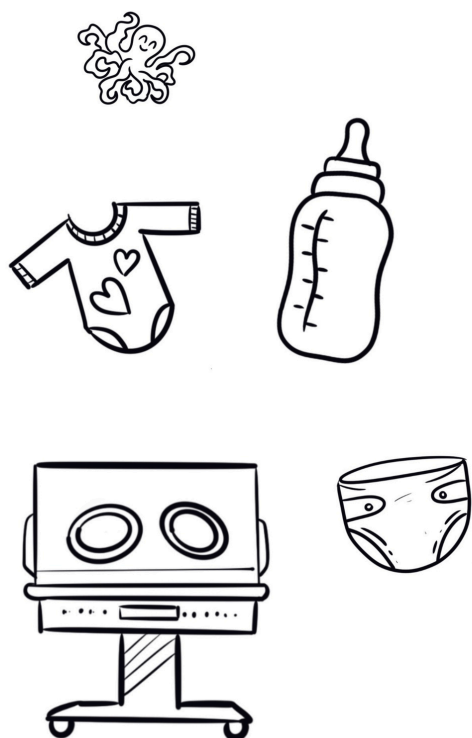


4. A koraszülöttek világnapjának saját színe van: a lila. Ezen a napon, november 17-én lilába öltözünk, sok épület gyönyörű lila világítást kap, szép díszeket készítünk. A lila ilyenkor egy nagyon különleges színné válik: ha használjuk, megmutatjuk, hogy odafigyelünk másokra, törődünk egymással. Itt ez a sok holmi, színezd ki a képeket úgy, hogy mindegyikbe belecsempészed a lila színt!







5. Inkubátor, korip, cumisüveg, pelenka és babaruha - de nézd csak, mindegyiknek megszökött az árnyéka és még a méretüket is megváltoztatták! Köss össze minden tárgyat a saját árnyékával. Ha ezzel elkészültél, keresd meg és karikázd be a legkisebb képet mindkét oldalon.



6. A koraszülött babák kórházban, a koraszülött osztály inkubáraiban gyógyulnak és fejlődnek. Csak azután mehetnek haza, ha már elég erősek és nagyok. Orvosok, nővérek vigyáznak rájuk, a szüleik pedig meglátogatják őket, amikor csak tehetik. Tudod, a piciknek nagyon jót tesz, ha az anyukájuk mellkasán pihenhetnek. Ezt látod a lenti képeken. De vajon ez a két rajz teljesen egyforma? Nem bizony! Keresd meg és karikázd be a hét különbséget!



7. Sokszor hetekbe, hónapokba telik, hogy egy koraszülött baba elég erőssá váljon ahhoz, hogy az orvosok hazaengedjék. Minden egyes kis vonalka egy-egy ott kórházban töltött nap. Látod, van akinek egyenes az útja, másnak kacskaringós, cikk-cakkos. Kísérd el a piciket hazáig, vezesd végig a ceruzádat a babáktól a nyilak irányába.




8. Tudtad, hogy a koripok a babákkal együtt elhagyhatják a kórházat? Apró barátaik megnőnek, óvodába, iskolába mennek. Ez történt most is, kis gazdája oviba vitte horgolt csáposát. Igen ám, de a korip az ottani játékok közé keveredett. Segíts megkeresni a kis szökevényt és karikázd be!





9. Ha egy pici túl korán érkezik, sokszor nehezebben tanul meg dolgokat és olyan is előfordul, hogy látható nyoma marad annak, hogy ő bizony korababa volt: például szemüveget kell viselnie. Ez a kisfiú izgul, nehogy kicsúfolják emiatt. Rajzolj neki egy szép szemüveget. Hogy milyet? Azt te döntöd el! Biztos remekül áll majd neki, és ami a legfontosabb: jól lát majd a segítségével. Lehet színes, kerek, szögletes, egyszínű vagy mintás, bármilyen. A kép bal oldalán látsz néhány mintát, ha ötletre van szükséged!



10. Tudtad, hogy a koripokról vers is készült? Minden csáphoz egy-egy versszak! De hoppá, össze kéne kötni az egymáshoz tartozó pontokat, mert a koripka alakja alig kivehető ebben a pöttytengerben!

ELSŐ CSÁPOM: OLTALOM.  
FONÓDÓ PAJZS KARODON.

ERŐ, KÜZDÉS, BIZALOM,  
MÁSODIKKAL EZT ADOM.

A HARMADIK: HARSOGÓ!  
KÖDSZÜRKÉBE SZÍNT CSALÓ!

A NEGYEDIK MESSZE ÉR,  
TÜRELEMMEL AZ KÍSÉR.

ÖTÖDIK A KÖTELÉK,  
SZÍVTÁPLÁLTA SZÉLKERÉK.

A NYOLCADIK MI LEHET?  
FOLYTON TERMŐ SZERETET.

A HETEDIK NEM FELEJT.  
ÖRÜL, BÚSUL, KÖNNYET EJT.

A HATODIK: KEDVES SZÓ,  
SZÁRNYAT ADÓ, BIZTATÓ.

A FOGLALKOZTATÓT ÍRTA ÉS RAJZOLTA: HUSZÁR KRISZTINA